



ТЕРРИТОРИАЛЬНЫЙ ОРГАН  
ФЕДЕРАЛЬНОЙ СЛУЖБЫ  
ГОСУДАРСТВЕННОЙ СТАТИСТИКИ  
ПО ВОЛОГОДСКОЙ ОБЛАСТИ

# Инвестиции в основной капитал в Вологодской области



в I квартале 2023 года



ТЕРРИТОРИАЛЬНЫЙ ОРГАН  
ФЕДЕРАЛЬНОЙ СЛУЖБЫ  
ГОСУДАРСТВЕННОЙ СТАТИСТИКИ  
ПО ВОЛОГОДСКОЙ ОБЛАСТИ

# Инвестиции в основной капитал в Вологодской области

Вологдастат

в I квартале 2023 года

- 01 Динамика инвестиций в основной капитал в Вологодской области (миллионов рублей)
- 02 Динамика инвестиций в основной капитал в Вологодской области (в % к соответствующему периоду предыдущего года)
- 03 Динамика инвестиций в основной капитал в Вологодской области (в % к предыдущему периоду)
- 04 Объём инвестиций в основной капитал по видам экономической деятельности в Вологодской области
- 05 Структура инвестиций в основной капитал по видам экономической деятельности в Вологодской области <sup>1</sup>





ТЕРРИТОРИАЛЬНЫЙ ОРГАН  
ФЕДЕРАЛЬНОЙ СЛУЖБЫ  
ГОСУДАРСТВЕННОЙ СТАТИСТИКИ  
ПО ВОЛОГОДСКОЙ ОБЛАСТИ

# Инвестиции в основной капитал в Вологодской области

Вологдастат

в I квартале 2023 года

- 06 Индекс физического объёма инвестиций в основной капитал по видам экономической деятельности в Вологодской области
- 07 Видовая структура инвестиций в основной капитал в Вологодской области
- 08 Структура инвестиций в основной капитал по источникам финансирования в Вологодской области
- 09 Инвестиций в основной капитал по регионам Северо-Западного федерального округа
- 10 Доля регионов Северо-Западного федерального округа в общем объёме инвестиций в основной капитал





# ДИНАМИКА ИНВЕСТИЦИЙ В ОСНОВНОЙ КАПИТАЛ В ВОЛОГОДСКОЙ ОБЛАСТИ

в фактически действовавших ценах, млн рублей

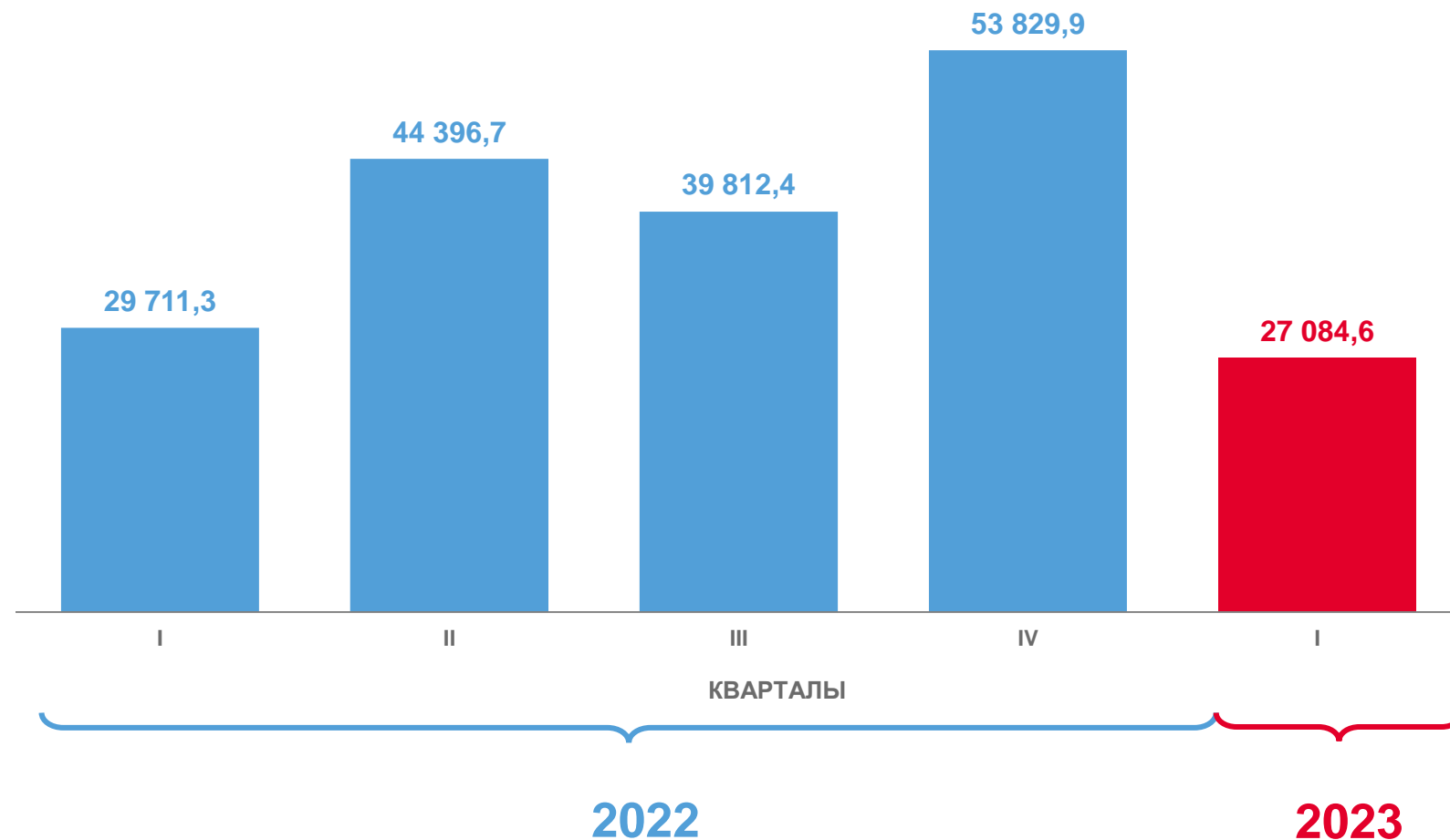
Объём инвестиций  
I квартал 2023 года

**27 084,6**

по полному кругу хозяйствующих субъектов

**21 326,5**

без субъектов малого предпринимательства и  
объёма инвестиций, не наблюдаемых прямыми  
статистическими методами





# ДИНАМИКА ИНВЕСТИЦИИ В ОСНОВНОЙ КАПИТАЛ В ВОЛОГОДСКОЙ ОБЛАСТИ

в % к соответствующему периоду предыдущего года, в сопоставимых ценах

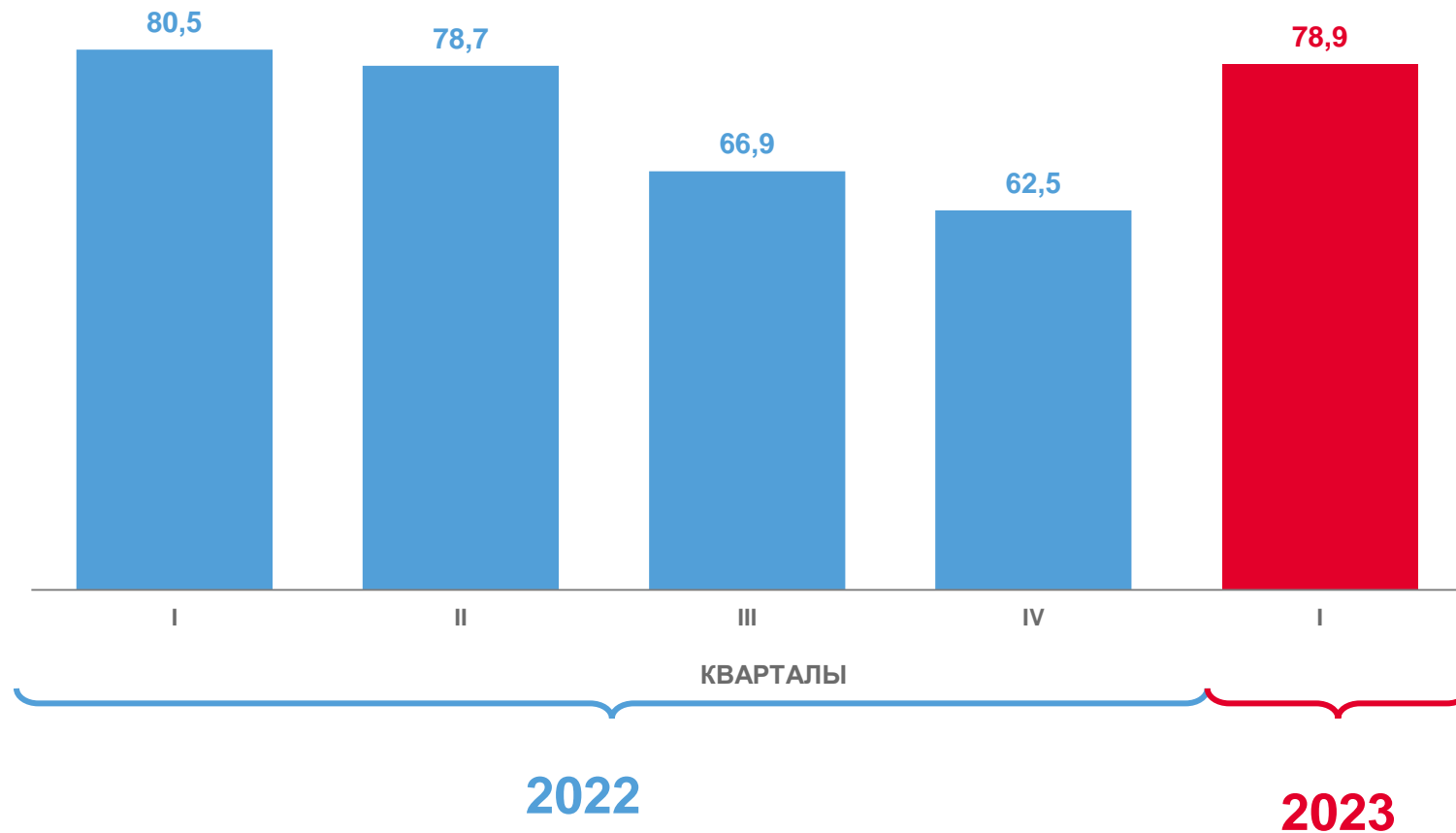
Индекс физического объёма  
инвестиций в основной капитал  
I квартал 2023 года

▼ **78,9**

по полному кругу хозяйствующих субъектов  
к I кварталу 2022 года

▼ **77,8**

без субъектов малого предпринимательства  
и объёма инвестиций, не наблюдаемых прямыми  
статистическими методами  
к I кварталу 2022 года







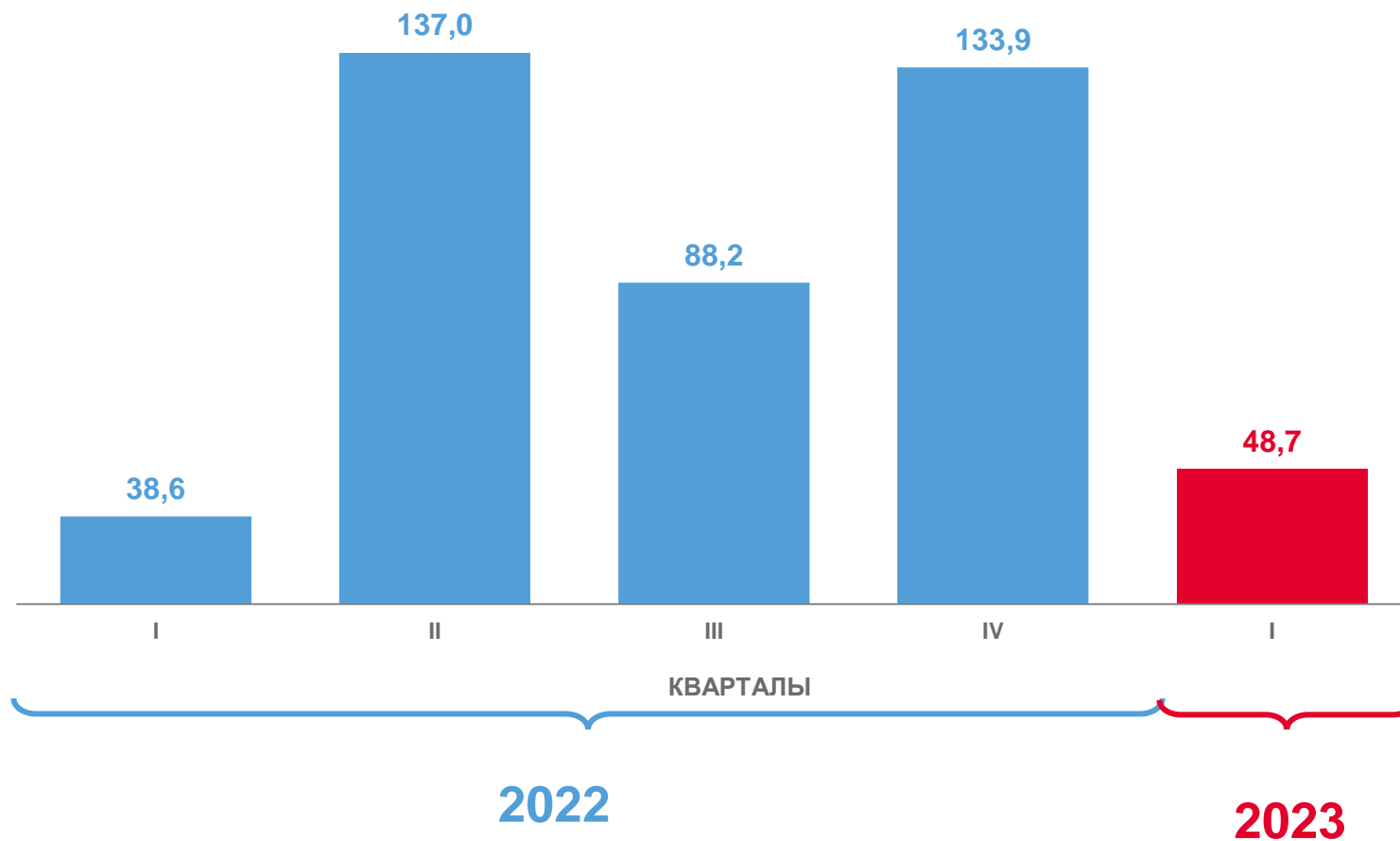
# ДИНАМИКА ИНВЕСТИЦИИ В ОСНОВНОЙ КАПИТАЛ В ВОЛОГОДСКОЙ ОБЛАСТИ

в % к предыдущему периоду, в сопоставимых ценах

I квартал 2023 года

▼ **48,7**

Индекс физического объёма  
инвестиций в основной капитал  
по полному кругу хозяйствующих субъектов  
к IV кварталу 2022 года





# ОБЪЁМ ИНВЕСТИЦИЙ В ОСНОВНОЙ КАПИТАЛ<sup>1</sup> ПО ВИДАМ ЭКОНОМИЧЕСКОЙ ДЕЯТЕЛЬНОСТИ В ВОЛОГОДСКОЙ ОБЛАСТИ в I квартале 2023 года

млн рублей



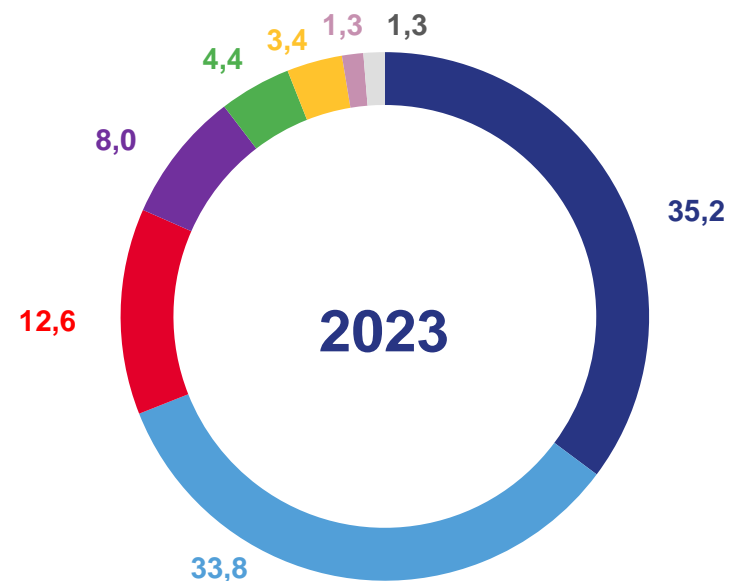
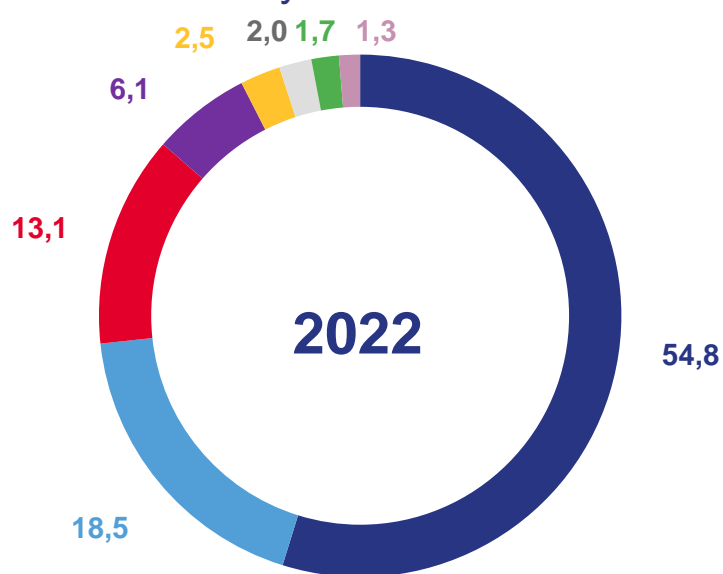
<sup>1</sup> Без субъектов малого предпринимательства и объёма инвестиций, не наблюдаемых прямыми статистическими методами.



# СТРУКТУРА ИНВЕСТИЦИЙ В ОСНОВНОЙ КАПИТАЛ<sup>1</sup> ПО ВИДАМ ЭКОНОМИЧЕСКОЙ ДЕЯТЕЛЬНОСТИ В ВОЛОГОДСКОЙ ОБЛАСТИ

в % к итогу

I квартал



- Обработывающие производства
- Транспортировка и хранение
- Прочие виды деятельности
- Сельское, лесное хозяйство, охота, рыболовство и рыбоводство
- Обеспечение электрической энергией, газом и паром; кондиционирование воздуха
- Строительство
- Водоснабжение; водоотведение, организация сбора и утилизации отходов, деятельность по ликвидации загрязнений
- Торговля оптовая и розничная; ремонт автотранспортных средств и мотоциклов

<sup>1</sup> Без субъектов малого предпринимательства и объёма инвестиций, не наблюдаемых прямыми статистическими методами.







в 7,3 р.

# ИНДЕКС ФИЗИЧЕСКОГО ОБЪЁМА ИНВЕСТИЦИЙ В ОСНОВНОЙ КАПИТАЛ ПО ВИДАМ ЭКОНОМИЧЕСКОЙ ДЕЯТЕЛЬНОСТИ<sup>1</sup> В ВОЛОГДСКОЙ ОБЛАСТИ

## в I квартале 2023 года

в процентах к I кварталу 2022 года в сопоставимых ценах



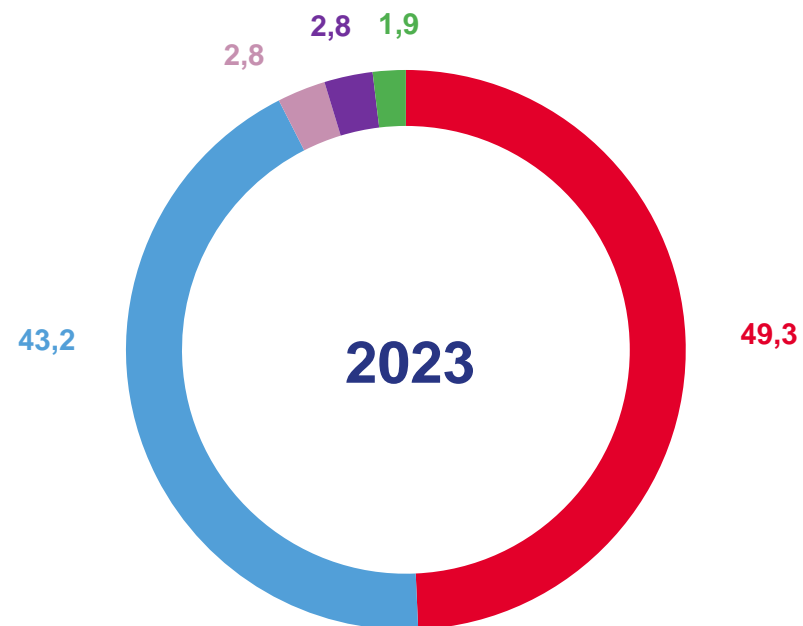
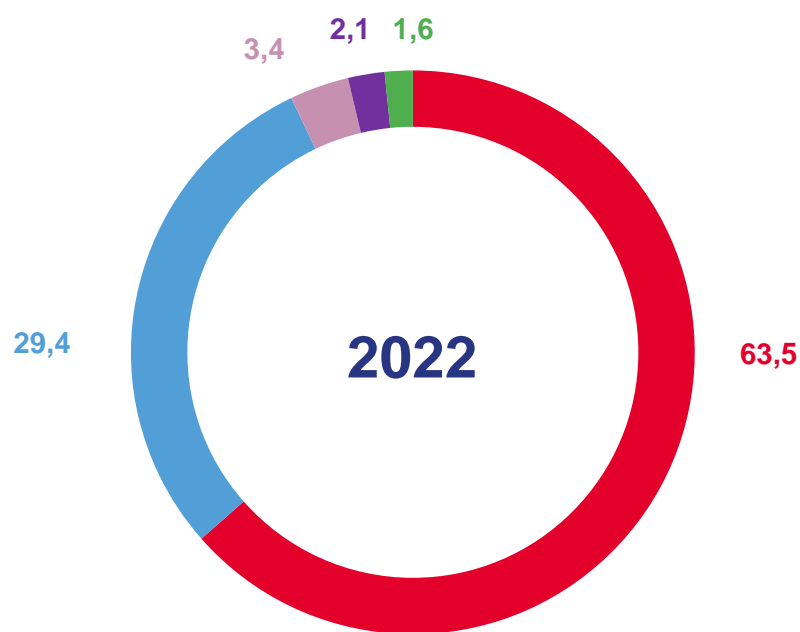
<sup>1</sup> Без субъектов малого предпринимательства и объёма инвестиций, не наблюдаемых прямыми статистическими методами.



# ВИДОВАЯ СТРУКТУРА ИНВЕСТИЦИЙ В ОСНОВНОЙ КАПИТАЛ<sup>1</sup> В ВОЛОГОДСКОЙ ОБЛАСТИ

в % к итогу

I квартал



- Машины, оборудование, транспортные средства (включая хозяйственный инвентарь и другие объекты)
- Здания (кроме жилых) и сооружения

- Объекты интеллектуальной собственности
- Прочие инвестиции
- Жилые здания и помещения

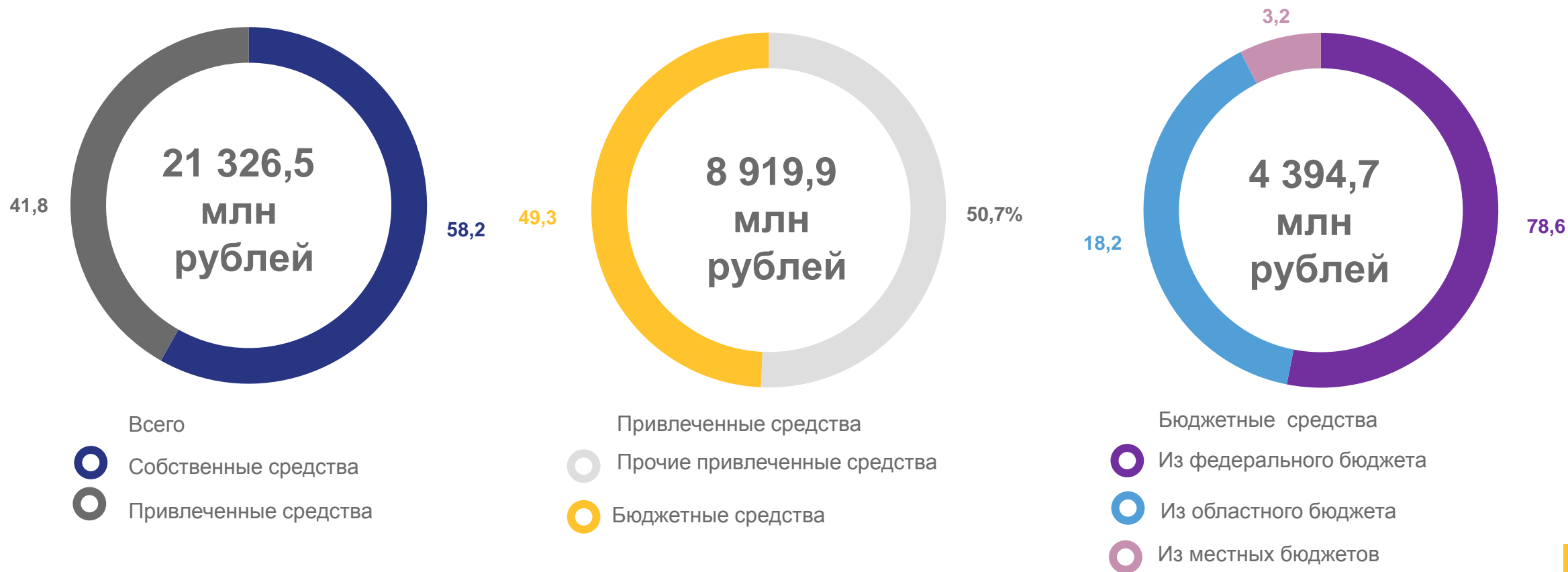
<sup>1</sup> Без субъектов малого предпринимательства и объёма инвестиций, не наблюдаемых прямыми статистическими методами.





# СТРУКТУРА ИНВЕСТИЦИЙ В ОСНОВНОЙ КАПИТАЛ<sup>1</sup> ПО ИСТОЧНИКАМ ФИНАНСИРОВАНИЯ В ВОЛОГОДСКОЙ ОБЛАСТИ в I квартале 2023 года

в % к итогу



<sup>1</sup> Без субъектов малого предпринимательства и объема инвестиций, не наблюдаемых прямыми статистическими методами.





# ИНВЕСТИЦИЙ В ОСНОВНОЙ КАПИТАЛ<sup>1</sup> ПО РЕГИОНАМ СЕВЕРО-ЗАПАДНОГО ФЕДЕРАЛЬНОГО ОКРУГА

в процентах, в сопоставимых ценах

I квартал 2022 года к I кварталу 2021 года



I квартал 2023 года к I кварталу 2022 года



<sup>1</sup> По полному кругу хозяйствующих субъектов, включая досчёты на инвестиции, не наблюдаемые прямыми статистическими методами.



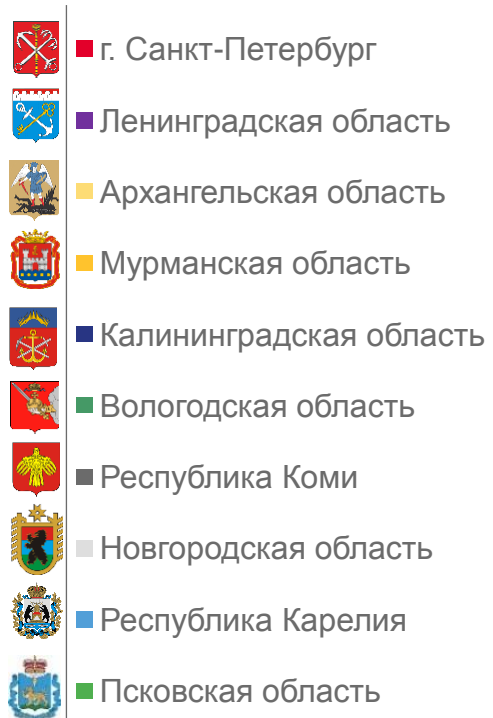
# ДОЛЯ РЕГИОНОВ СЕВЕРО-ЗАПАДНОГО ФЕДЕРАЛЬНОГО ОКРУГА В ОБЩЕМ ОБЪЁМЕ ИНВЕСТИЦИЙ В ОСНОВНОЙ КАПИТАЛ<sup>1</sup>

В % к итогу

2022



I квартал



2023



<sup>1</sup> По полному кругу хозяйствующих субъектов, включая досчёты на инвестиции, не наблюдаемые прямыми статистическими методами.